





Klettmappe Jahreszeiten



Frühling




Sommer








Herbst









Winter









Frühling







Sommer




Herbst



Winter





Klettmappe „Jahreszeiten“

Vorbereitung:

1. Seiten ausdrucken, laminieren und eine Klettmappe gestalten.
Beispiele: Seiten in ein Ringbuch heften, Seiten mit Spiralbindung binden, Seiten in einen Aktendeckel (Pappmappe) kleben.
2. Bildkarten auseinanderschneiden und auf der Rückseite mit Klett versehen.
3. Felder unter den Jahreszeiten mit Klett versehen.
4. Kreise mit Anybookstickern bekleben.
5. Texte aufsprechen, je nach Fähigkeiten der Schüler kann hier variiert werden, hier das Beispiel des Frühlings:

Welche Bilder gehören zum Frühling?“

oder

„Im Frühling wird es wärmer, erste Blumen blühen und du hörst die Vögel zwitschern. Welche Bilder gehören hierzu?“

Die Bildkarten werden entweder mit einem Wort („Mütze“) oder mit einem Satz („Wenn es draußen kalt ist, brauchst du eine Mütze.“) besprochen.

Die Lösungsfelder werden auf die linke Seite zu den Bildkarten geklebt. Alternativ können sie auch separat angeboten werden.

6. Lösungs-Beispieltext zum Frühling:
„Zum Frühling gehören das Osterei, der Vogel, das Küken und das Lamm.“

Lernziele/Lernbereiche:

Mit diesem Material üben sich die Kinder in folgenden Bereichen:

- auditive Wahrnehmung und Hörverarbeitung (genaues Zuhören, Umsetzen des Gehörten in eine Handlung)
- Alltagswissen zu den Jahreszeiten und Zuordnung von passenden Bildern
- Erweiterung des Wortschatzes

Beispieltexte für Kinder mit hohem Unterstützungsbedarf:

Frühling	Das ist der Frühling. Draußen wird es wärmer und die Vögel zwitschern. Tierkinder werden geboren. Viele Menschen feiern Ostern. Welche Bilder gehören hierzu?
Sommer	Das ist der Sommer. Draußen ist es heiß und die Sonne scheint. Du kannst baden gehen und brauchst nur wenig anziehen. Welche Bilder gehören hierzu?
Herbst	Das ist der Herbst. Die Blätter werden bunt und die Früchte werden reif. Es wird früher dunkel. Im Herbst ist Halloween und es gibt Laternenumzüge. Welche Bilder gehören hierzu?
Winter	Das ist der Winter. Es ist kalt und manchmal schneit es. Du musst dich warm anziehen. Viele Menschen feiern Weihnachten. Welche Bilder gehören hierzu?

Quellenangabe

Cliparts von



Gabi Green

<https://lehrermarktplatz.de/autor/261798/gabigreen>



Janina_malt_die_Welt

<https://lehrermarktplatz.de/autor/700270/janina-malt-die-welt>



Frau Stachelmeier:

<https://lehrermarktplatz.de/autor/54766/frau-stachelmeier>